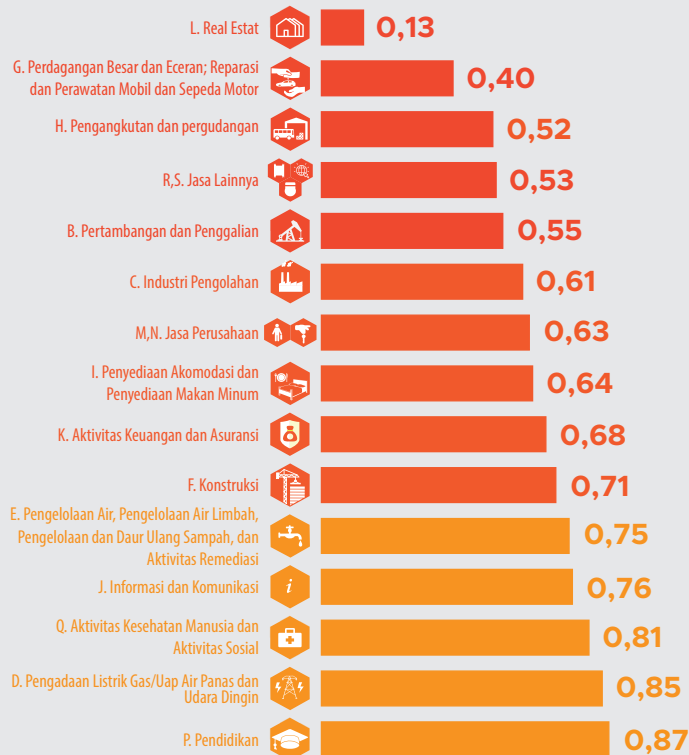


## KINERJA USAHA DARI SISI KEUANGAN

Kinerja usaha merupakan hasil dari kegiatan pemanfaatan sumber daya suatu usaha yang dapat diukur dengan beragam cara, salah satunya adalah laba usaha. Berdasarkan data hasil SE2016-Lanjutan, perolehan laba UMK menunjukkan capaian yang positif meskipun 22,44 persen pengusaha UMK mengaku mengalami penurunan laba. Selain laba usaha, rasio pengeluaran terhadap pendapatan juga digunakan untuk melihat tingkat efisiensi suatu usaha. Semakin rendah rasio suatu usaha maka semakin baik atau semakin menguntungkan usaha tersebut. Kategori L (Real Estat) dan G (Perdagangan Besar dan Eceran, Reparasi dan Perawatan Mobil dan Sepeda Motor) merupakan kategori lapangan usaha yang paling menguntungkan dengan rasio sebesar 0,13 dan 0,40.

### Rasio Pengeluaran terhadap Pendapatan menurut Kategori, 2017

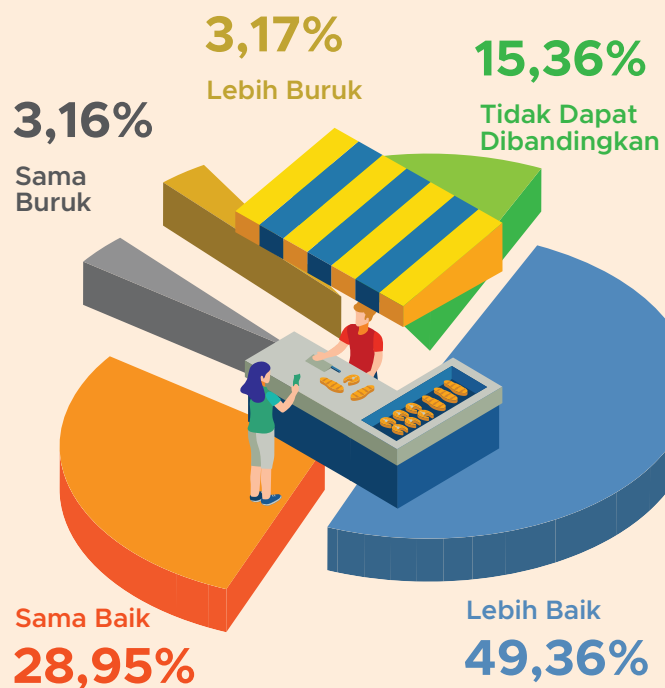


Sumber: BPS, SE2016-L

## PROSPEK DAN KENDALA USAHA

RPJMN 2005-2019 menargetkan adanya peningkatan usaha-usaha yang berpotensi tumbuh dan inovatif, yaitu usaha yang memiliki prospek bagus di masa mendatang. Pengusaha UMK yang menyatakan bahwa usaha mereka akan lebih baik di masa mendatang ada sekitar 49 persen. Agar kondisi bisnis ke depan menjadi lebih baik, tentunya diperlukan upaya untuk mengurangi kendala yang dihadapi. Sekitar 77 persen UMK di Maluku Utara memiliki kendala dalam menjalankan usaha. Permasalahan utama yang dihadapi sebagian besar pengusaha UMK tersebut adalah permodalan yaitu sebesar 31 persen. Adanya pesaing merupakan kendala lain yang dihadapi sekitar 23 persen pengusaha UMK di Maluku Utara.

### Persentase UMK Menurut Prospek Tahun 2018



Sumber: BPS, SE2016 Lanjutan



KUNJUNGI LAMAN SITUS SE 2016 DENGAN MEN-SCAN QR CODE DIBAWAH INI



LAMAN SITUS  
<http://se2016.bps.go.id>



**BADAN PUSAT STATISTIK**  
Jl. Stadion no. 65 Ternate 97712  
Telp.: (0921) 3127878  
Fax.: (0921) 3126301  
Homepage: <http://www.malut.bps.go.id>  
e-Mail: [bps8200@bps.go.id](mailto:bps8200@bps.go.id)

# Potensi USAHA MIKRO KECIL



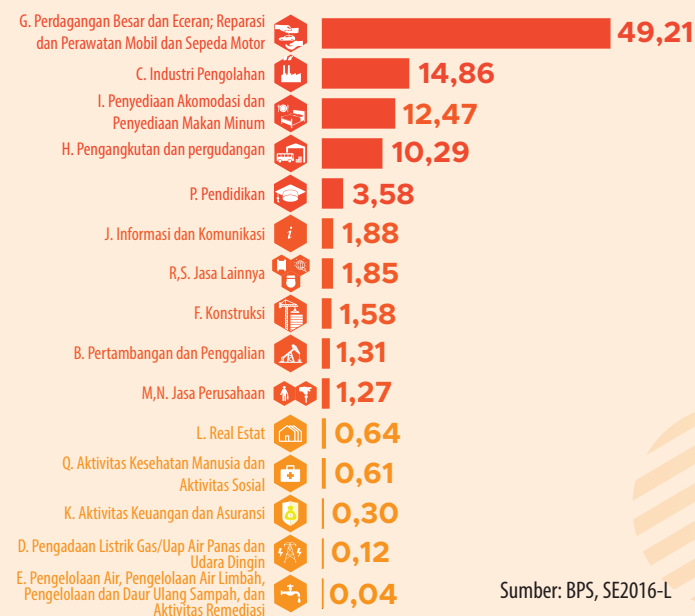
**BADAN PUSAT STATISTIK  
PROVINSI MALUKU UTARA**

## UMK MENDOMINASI JUMLAH USAHA DI PROVINSI MALUKU UTARA

Usaha Mikro Kecil (UMK) mempunyai peran yang sangat penting dalam menggerakkan roda perekonomian Maluku Utara. Aktivitas UMK merupakan kegiatan ekonomi yang tidak dapat dipisahkan dari kehidupan masyarakat dalam mencukupi kebutuhan hidup dan memiliki fleksibilitas yang tinggi dalam aktivitasnya. Oleh sebab itu, jumlah UMK di Maluku Utara mencapai 98,84 persen dari total jumlah usaha nonpertanian.

Aktivitas Perdagangan Besar dan Eceran, Reparasi dan Perawatan Mobil dan Sepeda Motor (Kategori G) mendominasi dengan jumlah hampir 50 persen dari UMK. Usaha Industri Pengolahan (Kategori C) mempunyai kontribusi lebih dari 14 persen dan usaha Penyediaan Akomodasi dan Penyediaan Makan Minum (Kategori I) juga mempunyai kontribusi lebih dari 12 persen.

### Persentase Jumlah UMK Menurut Kategori, 2017



Sumber: BPS, SE2016-L

## UMK SEBAGAI PENYERAP TENAGA KERJA TERBANYAK

UMK merupakan salah satu wadah yang paling tepat untuk menampung para tenaga kerja yang tidak memiliki skill tinggi. Data SE2016-Lanjutan memberikan informasi bahwa UMK telah menyerap sekitar delapan persembilan tenaga kerja nonpertanian di Maluku Utara, atau mencapai lebih dari 215 ribu orang. Penyerapan tenaga kerja UMK terjadi paling banyak pada usaha Perdagangan Besar dan Eceran, Reparasi dan Perawatan Mobil dan Sepeda Motor (Kategori G). Namun, secara-rata-rata, aktivitas Pendidikan (kategori P) dan Aktivitas Kesehatan Manusia dan Aktivitas Sosial (kategori Q) memiliki penyerapan tenaga kerja tertinggi yaitu sekitar 12 pekerja per usaha. Secara total, penyerapan tenaga kerja UMK di Maluku Utara hanya sebesar 3 pekerja per usaha.

### Jumlah Usaha, Tenaga Kerja, dan Rata-rata Penyerapan Tenaga Kerja UMK Nonpertanian Menurut Kategori, 2017

| Kategori                                                                                               | Jumlah Usaha  | Jumlah Tenaga Kerja | Rata-rata Penyerapan Tenaga Kerja |
|--------------------------------------------------------------------------------------------------------|---------------|---------------------|-----------------------------------|
| B. Pertambangan dan Penggalian                                                                         | 1.050         | 2.425               | 2                                 |
| C. Industri Pengolahan                                                                                 | 11.918        | 35.892              | 3                                 |
| D. Pengadaan Listrik Gas/Uap Air Panas dan Udara Dingin                                                | 100           | 225                 | 2                                 |
| E. Pengelolaan Air, Pengelolaan Air Limbah, Pengelolaan dan Daur Ulang Sampah, dan Aktivitas Remediasi | 33            | 119                 | 4                                 |
| F. Konstruksi                                                                                          | 1.266         | 8.731               | 7                                 |
| G. Perdagangan Besar dan Eceran; Reparasi dan Perawatan Mobil dan Sepeda Motor                         | 39.476        | 85.193              | 2                                 |
| H. Pengangkutan dan pergudangan                                                                        | 8.252         | 11.756              | 1                                 |
| I. Penyediaan Akomodasi dan Penyediaan Makan Minum                                                     | 10.003        | 21.451              | 2                                 |
| J. Informasi dan Komunikasi                                                                            | 1.509         | 2.494               | 2                                 |
| K. Aktivitas Keuangan dan Asuransi                                                                     | 241           | 957                 | 4                                 |
| L. Real Estat                                                                                          | 510           | 666                 | 1                                 |
| M,N. Jasa Perusahaan                                                                                   | 1.020         | 2.913               | 3                                 |
| P. Pendidikan                                                                                          | 2.869         | 33.626              | 12                                |
| Q. Aktivitas Kesehatan Manusia dan Aktivitas Sosial                                                    | 488           | 6.005               | 12                                |
| R,S. Jasa Lainnya                                                                                      | 1.484         | 3.266               | 2                                 |
| <b>Total</b>                                                                                           | <b>80.219</b> | <b>215.719</b>      | <b>3</b>                          |

Sumber: BPS, SE2016-L

## PENGELOLAAN UMK DILAKUKAN SECARA SEDERHANA

UMK di Maluku Utara memiliki karakteristik informal, yaitu usaha yang dicirikan dengan tidak adanya status badan hukum, tidak adanya sistem pencatatan keuangan, dijalankan dengan modal yang terbatas dan keahlian yang terbatas, serta penggunaan teknologi yang masih sederhana. Di Maluku Utara, jumlah UMK yang tidak berbadan usaha masih sangat mendominasi yaitu mencapai lebih dari 81 persen. Mayoritas UMK juga belum menggunakan komputer dan memanfaatkan internet serta belum menjalin kemitraan dengan perusahaan besar.

### Persentase UMK yang Berbadan Usaha, Menggunakan Komputer, Menggunakan Internet dan Menjalinkan Kemitraan, 2016

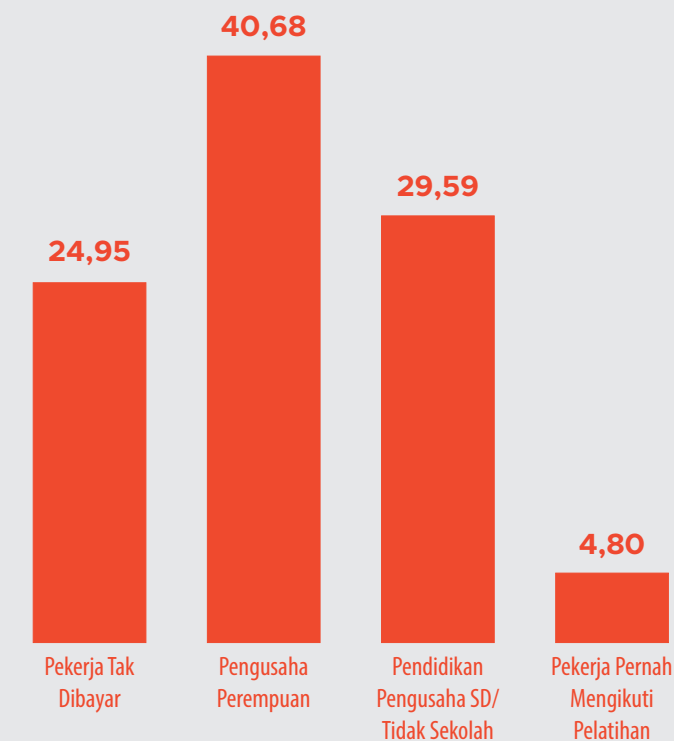
| Kategori                                                                                               | Berbadan Hukum | Mempunyai Laporan Keuangan | Menggunakan Komputer | Menjalinkan Kemitraan |
|--------------------------------------------------------------------------------------------------------|----------------|----------------------------|----------------------|-----------------------|
| B. Pertambangan dan Penggalian                                                                         | 4,19           | 0,00                       | 0,48                 | 1,35                  |
| C. Industri Pengolahan                                                                                 | 8,02           | 1,69                       | 2,42                 | 5,77                  |
| D. Pengadaan Listrik Gas/Uap Air Panas dan Udara Dingin                                                | 24,00          | 54,00                      | 52,00                | 26,58                 |
| E. Pengelolaan Air, Pengelolaan Air Limbah, Pengelolaan dan Daur Ulang Sampah, dan Aktivitas Remediasi | 18,18          | 9,09                       | 12,12                | 0,00                  |
| F. Konstruksi                                                                                          | 31,20          | 25,51                      | 17,30                | 11,05                 |
| G. Perdagangan Besar dan Eceran; Reparasi dan Perawatan Mobil dan Sepeda Motor                         | 16,83          | 2,22                       | 4,42                 | 6,80                  |
| H. Pengangkutan dan pergudangan                                                                        | 18,46          | 0,34                       | 2,12                 | 2,25                  |
| I. Penyediaan Akomodasi dan Penyediaan Makan Minum                                                     | 12,12          | 1,52                       | 3,14                 | 1,24                  |
| J. Informasi dan Komunikasi                                                                            | 9,15           | 10,27                      | 16,30                | 10,27                 |
| K. Aktivitas Keuangan dan Asuransi                                                                     | 68,46          | 31,95                      | 20,33                | 6,22                  |
| L. Real Estat                                                                                          | 6,27           | 0,00                       | 0,78                 | 0,00                  |
| M,N. Jasa Perusahaan                                                                                   | 34,61          | 42,16                      | 24,41                | 10,69                 |
| P. Pendidikan                                                                                          | 91,63          | 72,74                      | 40,12                | 9,65                  |
| Q. Aktivitas Kesehatan Manusia dan Aktivitas Sosial                                                    | 70,90          | 52,87                      | 25,20                | 14,75                 |
| R,S. Jasa Lainnya                                                                                      | 22,51          | 9,84                       | 15,50                | 4,61                  |
| <b>Total</b>                                                                                           | <b>18,45</b>   | <b>5,97</b>                | <b>6,05</b>          | <b>5,37</b>           |

Sumber: BPS, SE2016 Lanjutan

## PELAKU UMK PERLU MENINGKATKAN KAPABILITAS

Salah satu faktor keberhasilan suatu usaha adalah sumber daya manusia yang berkualitas dengan sistem manajemen pembagian tugas yang baik. Secara umum, kualitas pendidikan pengelola UMK masih rendah. Sekitar 30 persen pengusaha berpendidikan SD atau tidak tamat SD. Masih rendahnya pendidikan pengelola UMK menjadi tantangan bagi Pemerintah untuk memberikan bantuan bagi pelaku usaha ini, misalnya dengan memberikan pelatihan. Sayangnya, Hasil SE2016-Lanjutan menunjukkan bahwa pelaku UMK yang pernah mengikuti pelatihan hanya 4,80 persen.

### Persentase UMK Menurut Berbagai Karakteristik Pengusaha/Pekerja, 2017



Sumber: BPS, SE2016 Lanjutan